

# GIpro X-TYPE

## Installazione del cablaggio GPX-A01


### Per utilizzo sui seguenti modelli di moto APRILIA :

**Dorsoduro 750** (2008-2016)

**ATTENZIONE:** non tentare d'installare il prodotto se non si dispone di competenze meccaniche di base. HealTech Electronics ed i suoi distributori non possono essere ritenuti responsabili per qualsiasi perdita o danno causato da un'installazione impropria.

#### 1. Localizzazione del connettore del **Sensore Velocità**.

La connessione del sensore velocità si trova sul lato destro della moto fra il telaio ed il motore, all'altezza del tappo dell'olio. L'accesso al connettore sarà più facilitato se si rimuove temporaneamente il tubo di sfiato motore.



#### **Conferma:**


Separare il connettore originale del sensore velocità dal cablaggio della moto (aiutarsi con un cacciavite a testa piatta per sbloccare il fermo, se necessario). Accendere il quadro della moto e ruotare la ruota. Il contachilometri dovrebbe indicare sempre "0", in tal caso, spegnere il quadro e procedere allo step successivo. In caso contrario, cioè nel caso il contachilometri indichi una velocità progressiva e diversa da "0", vuol dire che si è scollegato il connettore sbagliato quindi controllare di nuovo la procedura iniziale.

#### 2. Installare entrambi i connettori a 3 pin del cablaggio GPX-A01 in linea con il sensore ed il cablaggio originali. Accertarsi che entrambi i connettori siano posizionati correttamente.


*Nel caso in cui sia installato anche un dispositivo Speedo-Healer, è necessario che l'ordine di collegamento sia il seguente :*

*Sensore velocità → GIpro → SH → centralina moto.*

3. Collegare il filo Rosso del cablaggio GPX-A01 ad una sorgente +12v sotto chiave, come ad esempio il filo Verde dell'interruttore dello stop posteriore.



4. Localizzare la bobina del cilindro posteriore. Sul connettore a 3 pin di collegamento della bobina individuare il filo di colore AZZURRO/VERDE. Utilizzando il morsetto ruba corrente fornito collegare il filo Nero/Verde (segnale RPM) del cablaggio GPX-A01 al filo Azzurro/Verde originale.



Web: [www.faster96.com](http://www.faster96.com)  
Email: [healtech@faster96.com](mailto:healtech@faster96.com)